


—  
基本信息

# 角膜疾病




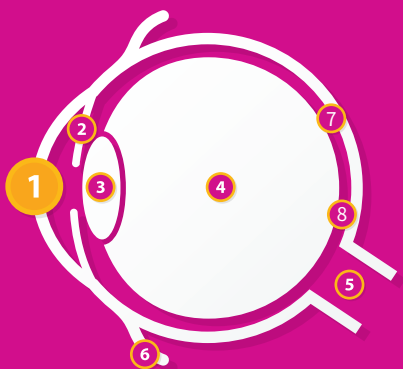
vision  
eye institute

# 什么是角膜疾病？

角膜为眼球最外层的透明组织，呈穹隆状结构，具有保护作用，并通过折射进入眼内的光线，使其聚焦于眼底的感光组织（视网膜），从而参与视觉形成。

多种疾病及病理状态都可能影响角膜。即使轻微的眼部刺激，也可能发展为角膜瘢痕或溃疡，应及时就医。

- 1 角膜
- 2 虹膜
- 3 晶状体
- 4 玻璃体
- 5 视神经
- 6 眼外肌
- 7 视网膜
- 8 黄斑





# 角膜疾病有哪些症状？以改变人生为愿景



不同类型的角膜疾病，可能出现以下症状：

- 异物感
- 眼痛
- 流泪
- 结膜充血
- 视物模糊

由疾病、感染或外伤导致的角膜瘢痕可能影响视功能。

# 常见的角膜疾病有哪些？

## 角膜擦伤

指由机械性外伤导致的角膜上皮损伤，亦可由异物引起。一旦出现上述情况，请勿揉眼或触碰角膜。如异物嵌入角膜，切勿自行取出。应立即就医，以防引发感染、角膜溃疡或角膜糜烂等严重并发症。

睑裂缝合术是一种用于治疗角膜暴露或角膜擦伤的手术。通过部分缝合上下睑缘以缩小睑裂，从而在愈合过程中保护角膜。

## 复发性角膜糜烂

复发性角膜糜烂指角膜上皮未能与其下方鲍曼层牢固附着所致的疾病。其病因包括外伤、相关疾病或糖尿病，并可导致视功能受损。治疗方式可包括：局部润滑剂、抗生素滴眼液、绷带接触镜、酒精分离术，以及光治疗性角膜切削术（PTK）。

## 角膜溃疡

角膜溃疡指角膜组织的开放性溃疡性损伤，主要由细菌感染引起，亦可由病毒或真菌感染所致。应尽早治疗，以防视功能减退或丧失。

治疗通常以局部抗生素（滴眼液或眼膏）为首选。若溃疡位于角膜中央区，恢复时间可能延长。如由植物性外伤或污染所致，可能需给予抗真菌治疗。

角膜移植术多用于对其他治疗无反应的重症病例。



## 角膜营养不良

角膜营养不良指一组遗传性角膜疾病，由脂质或胆固醇沉积所致，可导致角膜局部透明度减退。

该疾病多在30岁前起病，男女患病率相近。确诊需由眼科专科医生评估。

轻症患者可给予润滑滴眼液或眼膏、暂时性眼罩、绷带接触镜或准分子激光治疗。

重症者可能需行角膜移植术。

## 角膜炎

角膜炎指角膜的炎症性改变，病因包括感染、外伤或长期佩戴接触镜。

可表现为疼痛，并可导致一过性视力下降，严重者可造成视功能损害。

感染性角膜炎需紧急处理治疗以抗菌、抗真菌或抗病毒滴眼液或眼膏为主。

重症患者可给予处方眼用药物及口服药物，必要时可行静脉治疗。

## 眼部单纯疱疹感染

眼部单纯疱疹感染是由单纯疱疹病毒（HSV）引起的一种角膜炎（见上文）。

眼部单纯疱疹感染尚无法根治，但可通过综合治疗控制病情并预防复发。治疗措施包括眼用软膏、清创术、糖皮质激素滴眼液以及手术治疗。

# 综合眼科诊疗



扫描二维码，访问官网了解更多服务信息。

Vision Eye Institute是澳大利亚规模最大的私立眼科医疗服务提供机构。我们汇聚了经验丰富的综合眼科医生及各专科领域的专家。

- 激光屈光手术
- 白内障及晶状体手术
- 青光眼
- 糖尿病眼病
- 黄斑变性
- 视网膜疾病
- 圆锥角膜
- 干眼症
- 翼状胬肉
- 角膜移植术
- 角膜疾病
- 神经性视功能障碍
- 眼科重建手术
- 儿童眼科健康
- 眼健康管理

## 角膜专科门诊

如需了解更多信息，或查找提供角膜疾病诊疗服务的Vision Eye Institute门诊，请访问：  
[visioneyeinstitute.com.au/services/corneal-conditions](http://visioneyeinstitute.com.au/services/corneal-conditions)

本信息仅供参考，不构成具体医疗建议。所有医疗及手术干预均存在潜在的获益与风险。请咨询眼科专科医生以获取个性化医疗建议。



[visioneyeinstitute.com.au](http://visioneyeinstitute.com.au)

VEI-VHG-357-WOK-CORNEAL CON-10 2025

